


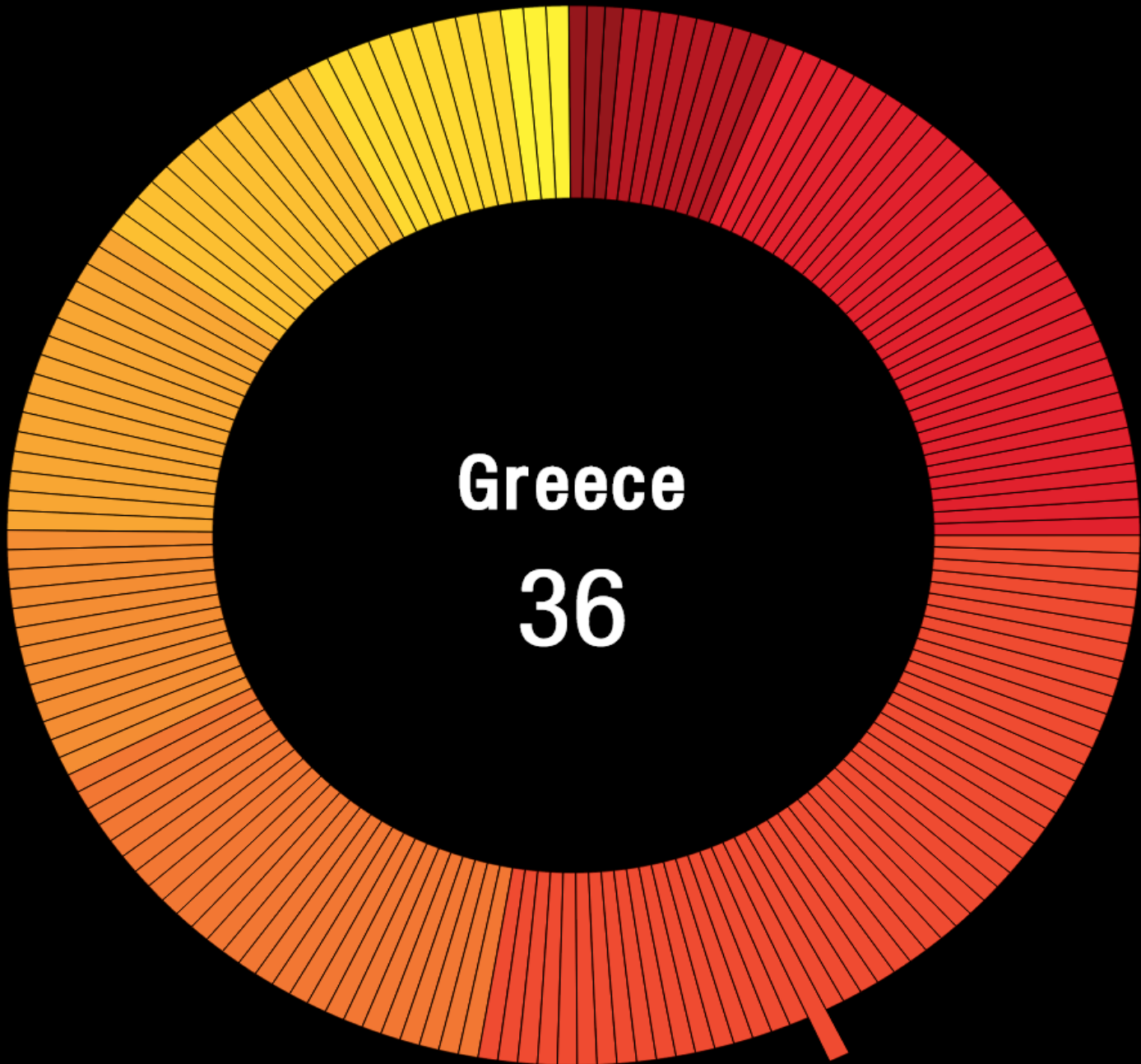
# Μεταρρυθμίσεις

Στο Υπουργείο Οικονομικών

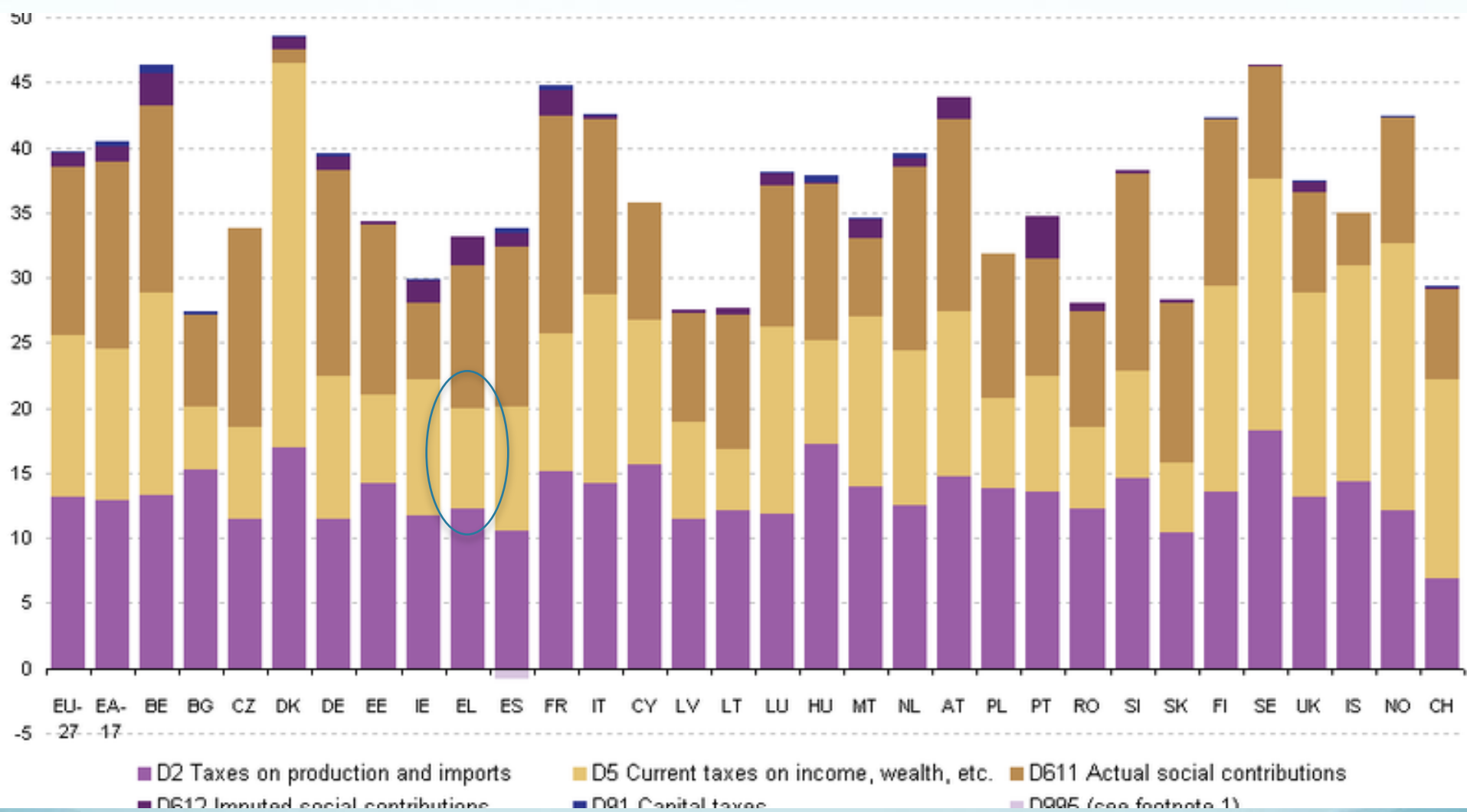








**Greece**  
**36**











	45%	15%	30%	10%	
<b>ΟΛΕΣ ΟΙ ΠΕΡΙΦΕΡΕΙΕΣ ΣΥΓΚΕΝΤΡΩΤΙΚΑ (ΣΥΜΦΩΝΑ ΜΕ ΤΟ ΣΧΕΔΙΟ ΚΑΛΛΙΚΡΑΤΗΣ)</b>	ΥΠΟΘΕΣΕΙΣ ΠΟΥ ΠΑΡΟΥΣΙΑΖΟΥΝ ΕΣΤΩ ΚΑΙ ΜΙΑ ΑΠΕΡΑΙΩΤΗ ΧΡΗΣΗ ΜΕΧΡΙ	ΥΠΟΘΕΣΕΙΣ >300.000 € και <1.500.000 € ΠΟΥ ΠΑΡΟΥΣΙΑΖΟΥΝ ΕΣΤΩ ΚΑΙ ΜΙΑ ΑΠΕΡΑΙΩΤΗ ΧΡΗΣΗ	ΥΠΟΘΕΣΕΙΣ > 1.500.000 € ΠΟΥ ΠΑΡΟΥΣΙΑΖΟΥΝ ΕΣΤΩ ΚΑΙ ΜΙΑ ΑΠΕΡΑΙΩΤΗ ΧΡΗΣΗ ΜΕΧΡΙ 31.12.2007	ΓΕΝΙΚΑ ΕΣΟΔΑ 1/1- 30/11/2012	
<b>I. ΠΕΡΙΦΕΡΕΙΑ ΑΤΤΙΚΗΣ</b>	736,618	8,524	2,661	11,402,102	42.30315
<b>II. ΠΕΡΙΦΕΡΕΙΑ ΣΤΕΡΕΑΣ ΕΛΛΑΔΑΣ</b>	92,643	934	220	495,978	4.127288
<b>III. ΠΕΡΙΦΕΡΕΙΑ ΘΕΣΣΑΛΙΑΣ</b>	126,989	1,207	308	584,770	5.586971
<b>IV. ΠΕΡΙΦΕΡΕΙΑ ΗΠΕΙΡΟΥ</b>	59,112	514	118	228,134	2.414271
<b>V. ΠΕΡΙΦΕΡΕΙΑ ΔΥΤΙΚΗΣ ΜΑΚΕΔΟΝΙΑΣ</b>	54,068	444	116	244,134	2.250499
<b>VI. ΠΕΡΙΦΕΡΕΙΑ ΠΕΛΟΠΟΝΝΗΣΟΥ</b>	104,300	947	235	521,661	4.489234
<b>VII. ΠΕΡΙΦΕΡΕΙΑ ΔΥΤΙΚΗΣ ΕΛΛΑΔΑΣ</b>	109,602	1,000	220	547,675	4.583628
<b>VIII. ΠΕΡΙΦΕΡΕΙΑ ΙΟΝΙΩΝ ΝΗΣΩΝ</b>	55,937	525	96	234,075	2.24188
<b>IX. ΠΕΡΙΦΕΡΕΙΑ ΒΟΡΕΙΟΥ ΑΙΓΑΙΟΥ</b>	38,273	391	61	170,501	1.537937
<b>X. ΠΕΡΙΦΕΡΕΙΑ ΝΟΤΙΟΥ ΑΙΓΑΙΟΥ</b>	68,285	858	158	430,343	3.174628
<b>XI. ΠΕΡΙΦΕΡΕΙΑ ΚΡΗΤΗΣ</b>	113,777	1,321	302	611,866	5.353125
<b>II. ΠΕΡΙΦΕΡΕΙΑ ΑΝΑΤΟΛΙΚΗΣ ΜΑΚΕΔΟΝΙΑΣ ΚΑΙ ΘΡΑΚΗΣ</b>	97,539	1,086	286	438,011	4.647038
<b>XIII. ΠΕΡΙΦΕΡΕΙΑ ΚΕΝΤΡΙΚΗΣ ΜΑΚΕΔΟΝΙΑΣ</b>	340,509	3,784	1,123	2,330,883	17.29035
<b>ΣΥΝΟΛΑ</b>	1,997,652	21,535	5,904	18,240,133	

Ελεγκτές	Σταθεροί (ΣΔΟΕ κτλ)	Στόχος	Διαφορά	Κατανομή	Νέα Κατ
804	478	933	129	161	
58	13	57	-1	6	
89	23	83	-6	4	
73	33	59	-14	0	
47	16	40	-7	0	
92	29	77	-15	0	
68	24	73	5	11	
36	9	33	-3	2	
40	14	31	-9	0	
29	5	39	10	12	
89	18	76	-13	0	
69	16	66	-3	5	
368	109	295	-73	0	
<b>1862</b>	<b>787</b>				
<b>1075</b>			Νέου	<b>200</b>	



Home Layout Tables Charts SmartArt Formulas Data Review

Edit Font Alignment Number Format Cells

Fill Calibri (Body) 11 Wrap Text General Conditional Formatting

Paste Clear B I U Merge % .0 .00

Normal Bad Insert Delete

C30 ΜΕΓΑΛΩΝ ΕΠΙΧΕΙΡΗΣΕΩΝ

ΟΛΕΣ ΟΙ ΔΟΥ													
A/A	Σημήφ. Κωδ. ΔΟΥ	ΔΟΥ	ΕΣΟΔΑ ΠΕΡΙΟΔΟΥ	ΣΤΟΧΟΣ ΕΣΟΔΩΝ ΠΕΡΙΟΔΟΥ	ΑΠΟΚΛΙΣΗ ΣΤΟΧΟΥ ΕΣΟΔΩΝ 2012	ΕΤΗΣΙΟΣ ΣΤΟΧΟΣ ΕΣΟΔΩΝ	ΦΠΑ ΠΕΡΙΟΔΟΥ	ΣΤΟΧΟΣ ΦΠΑ ΠΕΡΙΟΔΟΥ	ΑΠΟΚΛΙΣΗ ΣΤΟΧΟΥ ΦΠΑ 2012	ΕΤΗΣΙΟΣ ΣΤΟΧΟΣ ΦΠΑ			
			2012	2012	ΠΟΣΟ	%	2012	2012	2012	ΠΟΣΟ	%	2012	
16	1	2	ΑΓ. ΠΑΡΑΣΚΕΥΗΣ (ΑΓ.ΠΑΡΑΣΚΕΥΗΣ-ΧΟΛΑΡΓΟΥ)	236,555	212,117	24,438	11.5%	212,117	46,893	47,623	-730	-1.5%	47,623
17	2	3	ΑΓ. ΑΝΑΡΓΥΡΩΝ (ΑΓ.ΑΝΑΡΓΥΡΩΝ-Ν.ΛΙΟΣΙΩΝ-ΑΝΘ.ΛΙΟΣΙΩΝ)	154,011	132,369	21,642	16.3%	132,369	45,406	48,016	-2,610	-5.4%	48,016
18	3	20	Α'(Α'Β'Γ') ΑΘΗΝΩΝ (Α'-Β'-Γ'-Γ'-ΚΒ' ΑΘΗΝΩΝ)	901,725	727,811	173,914	23.9%	727,811	96,710	116,786	-20,076	-17.2%	116,786
19	4	24	Δ' ΑΘΗΝΩΝ (Δ', Η')	506,067	454,457	51,610	11.4%	454,457	78,496	76,044	2,452	3.2%	76,044
20	5	26	Ε' ΑΘΗΝΩΝ (Ε', Θ')	81,454	81,068	386	0.5%	81,068	29,854	31,905	-2,051	-6.4%	31,905
21	6	28	ΣΤ' ΑΘΗΝΩΝ (ΣΤ'-Ζ'-ΙΣΤ')	136,834	138,165	-1,331	-1.0%	138,165	52,987	55,422	-2,435	-4.4%	55,422
22	7	35	Ι' ΑΘΗΝΩΝ	117,817	107,045	10,772	10.1%	107,045	27,321	26,921	400	1.5%	26,921
23	8	37	ΙΑ' ΑΘΗΝΩΝ	254,444	242,227	12,217	5.0%	242,227	30,089	25,990	4,099	15.8%	25,990
24	9	39	ΙΒ' ΑΘΗΝΩΝ	113,650	110,768	2,882	2.6%	110,768	23,000	29,634	-6,634	-22.4%	29,634
25	10	41	ΙΓ' ΑΘΗΝΩΝ (ΙΓ'-ΙΘ'-ΚΓ' ΑΘΗΝΩΝ)	219,346	188,549	30,797	16.3%	188,549	42,667	43,826	-1,159	-2.6%	43,826
26	11	43	ΙΔ' ΑΘΗΝΩΝ	63,461	53,175	10,286	19.3%	53,175	13,331	14,535	-1,204	-8.3%	14,535
27	12	48	Κ' ΑΘΗΝΩΝ	65,778	53,959	11,819	21.9%	53,959	14,591	15,519	-928	-6.0%	15,519
28	13	49	ΙΖ' ΑΘΗΝΩΝ (ΙΖ'-Η')	195,846	175,175	20,671	11.8%	175,175	54,416	56,975	-2,559	-4.5%	56,975
29	14	56	ΚΗΦΙΣΙΑΣ	330,216	277,881	52,335	18.8%	277,881	50,703	47,539	3,164	6.7%	47,539
30	15	65	ΜΕΓΑΛΩΝ ΕΠΙΧΕΙΡΗΣΕΩΝ	8,676,341	6,532,450	2,143,891	32.8%	6,532,450	3,642,534	2,855,757	786,777	27.6%	2,855,757
31	16	66	ΦΑΕ ΑΘΗΝΩΝ	3,205,177	3,749,869	-544,692	-14.5%	3,749,869	1,621,423	2,229,724	-608,301	-27.3%	2,229,724
32	17	139	Ν. ΗΡΑΚΛΕΙΟΥ	96,397	79,152	17,245	21.8%	79,152	26,590	28,173	-1,583	-5.6%	28,173
33	18	142	ΑΙΓΑΛΕΩ	76,721	73,853	2,868	3.9%	73,853	20,496	22,510	-2,014	-8.9%	22,510
34	19	144	ΑΙΓΙΟΥ (ΑΙΓΙΟΥ-ΑΚΡΑΤΑΣ)	39,385	39,665	-280	-0.7%	39,665	10,319	14,146	-3,827	-27.1%	14,146
35	20	146	ΑΙΓΙΝΑΣ	12,056	12,891	-835	-6.5%	12,891	2,665	5,010	-2,345	-46.8%	5,010
36	21	150	ΑΡΙΔΑΙΑΣ	15,010	13,016	1,994	15.3%	13,016	4,276	3,881	395	10.2%	3,881
37	22	152	ΑΛΕΞΑΝΔΡΕΙΑΣ	25,256	22,641	2,615	11.6%	22,641	7,601	8,700	-1,099	-12.6%	8,700
38	23	154	ΑΛΕΞΑΝΔΡΟΥΠΟΛΗΣ (ΑΛΕΞΑΝΔΡΟΥΠΟΛΗΣ-ΣΟΥΦΛΙΟΥ)	94,406	86,853	7,553	8.7%	86,853	24,114	27,562	-3,448	-12.5%	27,562
39	24	156	ΑΛΜΥΡΟΥ	14,105	11,908	2,197	18.5%	11,908	3,820	4,140	-320	-7.7%	4,140
40	25	160	ΑΜΠΕΛΟΚΗΠΩΝ ΘΕΣ/ΝΙΚΗΣ	110,175	92,890	17,285	18.6%	92,890	38,119	39,876	-1,757	-4.4%	39,876
41	26	162	ΑΜΑΛΙΑΔΑΣ (ΑΜΑΛΙΑΔΑΣ-ΓΑΣΤΟΥΝΗΣ)	22,652	29,409	-6,757	-23.0%	29,409	6,957	10,307	-3,350	-32.5%	10,307



T R U S T